

**AUTOPISTAS DEL SOL S.A.**


Número de Registro en la Inspección General de Justicia: 1.585.403

Balance general al 31 de diciembre de 2006, presentado en forma comparativa con el ejercicio finalizado el 31 de diciembre de 2005

**BIENES DE USO**

Rubros	Valores de origen				Amortizaciones				Neto resultante
	Valores al inicio del ejercicio	Aumentos y transferencias	Bajas	Valores al cierre del ejercicio	Acumuladas al inicio del ejercicio	Bajas	Del (1) / ejercicio	Acumuladas al cierre del ejercicio	
	\$	\$	\$	\$	\$	\$	\$	\$	\$
Edificio social	7.556.466	85.918	-	7.642.384	(2.869.698)	-	(302.824)	(3.172.522)	4.469.862
Construcciones temporarias	74.651	-	-	74.651	(74.651)	-	-	(74.651)	-
Equipos móviles	2.922.300	1.619.296	(371.274)	4.170.322	(1.349.587)	283.685	(729.614)	(1.795.516)	2.374.806
Instrumentos y herramientas	5.339.939	529.088	(398.822)	5.470.205	(4.592.048)	353.648	(611.862)	(4.850.262)	619.943
Muebles y útiles	767.872	-	-	767.872	(767.872)	-	-	(767.872)	-
Total al 31 de diciembre de 2006	16.661.228	2.234.302	(770.096)	18.125.434	(9.653.856)	637.333	(1.644.300)	(10.660.823)	7.464.611
Total al 31 de diciembre de 2005	23.956.139	1.396.849	(8.691.760)	16.661.228	(16.810.596)	8.538.909	(1.382.169)	(9.653.856)	7.007.372

(1) El destino contable de la amortización del ejercicio se expone en el Anexo H.



Ing. Luis Freixas  
Presidente

Véase nuestro informe de fecha  
14 de febrero de 2007

PRICE WATERHOUSE & CO. S.R.L.

(Socio)

C.P.C.E.C.A.B.A. T°1 - F°17



Alberto G. Maquieira  
Por Comisión Fiscalizadora

**AUTOPISTAS DEL SOL S.A.**

Número de Registro en la Inspección General de Justicia: 1.585.403

Balance general al 31 de diciembre de 2006, presentado en forma comparativa con el ejercicio finalizado el 31 de diciembre 2005

**INVERSIONES**

	31.12.06	31.12.05
	\$	\$
<b>CORRIENTES</b>		
Depósitos en caja de ahorro		
En pesos	37.182	442.929
En moneda extranjera (Anexo G)	445.504	-
	482.686	442.929
Depósitos en Fondos Comunes de Inversión		
En pesos	65.252	324.764
En moneda extranjera (Anexo G)	-	36.171
	65.252	360.935
Depósitos a plazo fijo		
En pesos	-	18.046.233
En moneda extranjera (Anexo G)	6.050.845	-
	6.050.845	18.046.233
Bonos de Descuento (Anexo G)		
DIVY	1.170.656	875.651
Cupón PBI US\$ Ley NY	385.819	150.066
DIVA	23.365	18.788
Cupón PBI US\$ Ley Arg.	7.866	2.939
	1.587.706	1.047.444
"Foundation"		
En moneda extranjera (Anexo G)	-	3.083.290
<b>Total</b>	<b>8.186.489</b>	<b>22.980.831</b>

Ing. Luis Freixas  
Presidente

Véase nuestro informe de fecha  
14 de febrero de 2007

PRICE WATERHOUSE & CO. S.R.L.

(Socio)

C.P.C.E.C.A.B.A. T°1 - F°17

Alberto G. Maquieira  
Por Comisión Fiscalizadora

**AUTOPISTAS DEL SOL S.A.**

Número de Registro en la Inspección General de Justicia: 1.585.403

Balance general al 31 de diciembre de 2006, presentado en forma comparativa con el ejercicio finalizado el 31 de diciembre 2005


**INVERSIONES EN OBRA**

Cuenta principal	Valores de origen			Amortizaciones			Neto resultante
	Valores al inicio del ejercicio	Aumentos	Valores al cierre del ejercicio	Acumuladas al inicio del ejercicio	Del (1) / ejercicio	Acumuladas al cierre del ejercicio	
	\$	\$	\$	\$	\$	\$	\$
Obras ejecutadas y en ejecución	1.987.592.213	21.140.769	2.008.732.982	(2) (469.051.423)	(2) (83.312.615)	(2) (552.364.038)	1.456.368.944
Sistema de peaje	27.909.158	-	27.909.158	(4.013.548)	(331.492)	(4.345.040)	23.564.118
Total al 31 de diciembre de 2006	2.015.501.371	21.140.769	2.036.642.140	(473.064.971)	(83.644.107)	(556.709.078)	1.479.933.062
Total al 31 de diciembre de 2005	1.993.845.029	21.656.342	2.015.501.371	(397.399.323)	(75.665.648)	(473.064.971)	1.542.436.400

(1) El destino contable de la amortización del ejercicio se expone en el Anexo H.

(2) De acuerdo con el criterio descrito en Nota 2 j), incluye la porción consumida de los costos futuros a incurrir en la ejecución de las obras comprometidas. El monto amortizado por este concepto por el ejercicio económico finalizado el 31 de diciembre de 2006 asciende a \$ 16.635.318.



  
Ing. Luis Freixas  
Presidente


  
Véase nuestro informe de fecha  
14 de febrero de 2007

PRICE WATERHOUSE &amp; CO. S.R.L.

(Socio)

C.P.C.E.C.A. S.A. TP1 - Fº17


  
Alberto G. Maquieira  
Por Comisión Fiscalizadora

**AUTOPISTAS DEL SOL S.A.**

Número de Registro en la Inspección General de Justicia: 1.585.403

Balance general al 31 de diciembre de 2006, presentado en forma comparativa con el ejercicio finalizado el 31 de diciembre de 2005

**PREVISIONES**

Conceptos	Saldos al inicio del ejercicio	Aumentos		Disminuciones		Saldos al cierre del ejercicio
	\$	\$	\$	\$	\$	\$
Deducidas del activo corriente						
Para deudores incobrables	1.662.498	(1)	164.543	-		1.827.041
Total al 31 de diciembre de 2006	1.662.498		164.543	-		1.827.041
Total al 31 de diciembre de 2005	7.182.329	(1)	176.628	(4)	(5.696.459)	1.662.498
Deducidas del activo no corriente						
Por quebrantos y otros créditos impositivos	222.538.741		-	(3)	(2.066.438)	220.472.303
Total al 31 de diciembre de 2006	222.538.741		-		(2.066.438)	220.472.303
Total al 31 de diciembre de 2005	217.159.537	(3)	5.379.204	-		222.538.741
Incluidas en el pasivo no corriente						
Para juicios, renegociaciones y otras contingencias	19.118.478	(1)	2.315.604	(2)	(2.411.297)	19.022.785
Total al 31 de diciembre de 2006	19.118.478		2.315.604		(2.411.297)	19.022.785
Total al 31 de diciembre de 2005	16.512.327	(5)	3.733.948	(2)	(1.127.797)	19.118.478

(1) Ver Anexo H.

(2) Utilizaciones del ejercicio.

(3) Ver Nota 2 p).

(4) Recuperos del ejercicio \$ 75.933 (Ver Anexo H) y \$ 5.620.526 utilizaciones del ejercicio.

(5) \$ 1.407.516 (Ver Anexo H) y \$ 2.326.432 corresponden a fondos anticipados por reaseguradores para hacer frente a las obligaciones que pudieran resultar de causas judiciales en trámite.

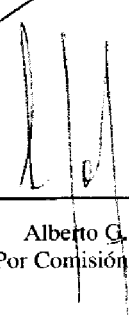


Ing. Luis Freixas  
Presidente

Véase nuestro informe de fecha  
14 de febrero de 2007  
PRICE WATERHOUSE & CO. S.R.L.

(Socio)

C.P.C.E.C.A.B.A. T°1 - F°17



Alberto C. Maquieira  
Por Comisión Fiscalizadora

**AUTOPISTAS DEL SOL S.A.**

Número de Registro en la Inspección General de Justicia: 1.585.403


Balance general al 31 de diciembre de 2006, presentado en forma comparativa con el ejercicio finalizado el 31 de diciembre de 2005

**ACTIVOS Y PASIVOS EN MONEDA EXTRANJERA**

Rubros	Clase y monto de la moneda extranjera		Cambio utilizado	Importe contabilizado al 31.12.06	Importe contabilizado al 31.12.05
			\$	\$	\$
<b>ACTIVO</b>					
<b>ACTIVO CORRIENTE</b>					
Caja y bancos	US\$	71.963	3,022	217.473	134.519
Inversiones					
Depósitos en caja de ahorro	US\$	147.420	3,022	445.504	-
Fondos comunes de inversión	US\$	-	3,022	-	36.171
Bonos de Descuento (DIVY/DIVA)	US\$	(1)	-	1.587.706	1.047.444
Depósitos a plazo fijo	US\$	2.002.265	3,022	6.050.845	-
"Foundation"	US\$	-	3,022	-	3.083.290
Total del activo corriente				8.301.528	4.301.424
Total del activo				8.301.528	4.301.424
<b>PASIVO</b>					
<b>PASIVO CORRIENTE</b>					
Cuentas por pagar					
Proveedores	US\$	284.956	3,062	872.536	471.704
Partes relacionadas	US\$	3.000.000	3,062	9.186.000	9.096.000
Préstamos					
Banco Bilbao Vizcaya Argentaria S.A. (ex BEX)	US\$	1.928.184	3,062	5.904.100	15.309.269
Obligaciones Negociables	US\$	28.327.680	3,062	86.739.357	43.971.987
Total del pasivo corriente				102.701.993	68.848.960
<b>PASIVO NO CORRIENTE</b>					
Cuentas por pagar					
Partes relacionadas	US\$	6.465.412	3,062	19.797.093	20.180.922
Préstamos					
Banco Bilbao Vizcaya Argentaria S.A. (ex BEX)	US\$	1.411.503	3,062	4.322.021	-
Obligaciones Negociables	US\$	300.638.449	3,062	920.554.930	992.402.275
Total del pasivo no corriente				944.674.044	1.012.583.197
Total del pasivo				1.047.376.037	1.081.432.157

US\$ = dólares estadounidenses

(1) Tenencia de títulos públicos (capital e intereses a cobrar al 31 de diciembre de 2006) valuados a su valor de cotización.



Ing. Luis Freixas  
Presidente

Véase nuestro informe de fecha  
14 de febrero de 2007  
PRICE WATERHOUSE & CO. S.R.L.

(Socio)

C.P.C.E.C.A.B.A. T°1 - P°17

Alberto G. Maquieira  
Por Comisión Fiscalizadora

## AUTOPISTAS DEL SOL S.A.

Número de Registro en la Inspección General de Justicia: 1.585.403

**INFORMACION REQUERIDA POR EL ART. 64, INC. b) DE LA LEY N° 19550** correspondiente al ejercicio económico finalizado el 31 de diciembre de 2006, presentada en forma comparativa con el ejercicio anterior

Rubros	Total al 31.12.06	Costo de obra (1)	Costo de explotación	Gastos de administración y comercialización	Resultados financieros y por tenencia	Total al 31.12.05
	\$	\$	\$	\$	\$	\$
Sueldos, jornales y cargas sociales	30.143.028	2.851.158	21.833.496	5.458.374	-	22.709.492
Retribuciones directores y síndicos (4)	760.560	-	-	760.560	-	782.670
Alquiler de equipos, maquinarias y otros	2.897.584	2.870.959	26.625	-	-	2.288.303
Amortización de bienes de uso	1.644.300	-	1.644.300	-	-	1.382.169
Materiales y repuestos	4.562.380	2.777.727	1.784.653	-	-	6.041.176
P.A.S.E.	1.072.452	-	1.072.452	-	-	1.175.842
Juicios, renegociaciones y otras contingencias	2.315.604	-	2.315.604	-	-	1.407.516
Seguros	2.165.605	8.904	1.841.477	-	315.224	2.145.064
Honorarios por asistencia técnica y gerenciamiento	-	-	-	-	-	1.821.205
Honorarios por transferencia de tecnología	6.151.259	-	6.151.259	-	-	3.146.999
Honorarios por prestaciones diversas	2.113.336	146.088	673.149	1.294.099	-	2.540.300
Gastos de publicidad y marketing	248.626	-	-	248.626	-	419.392
Impuestos, tasas y contribuciones	4.787.610	1.127.689	-	230.352	3.429.569	6.536.812
Intereses ganados y otros resultados por tenencia de inversiones corrientes	(2.824.481)	-	-	-	(2.824.481)	(890.612)
Intereses sobre préstamos	54.442.327	-	-	-	54.442.327	52.431.150
Gastos, comisiones bancarias y otros resultados financieros	360.288	-	-	-	360.288	1.269.791
Gastos de operación estaciones de peaje	2.722.567	-	2.722.567	-	-	2.685.092
Gastos de conservación y mantenimiento	10.700.902	-	10.700.902	-	-	9.501.873
Servicios al usuario	4.180.094	-	4.180.094	-	-	4.103.625
Amortización de inversiones en obra	83.644.107	-	83.644.107	-	-	75.665.648
Gastos generales Sede	2.600.589	-	-	2.600.589	-	2.615.760
Inversiones "Autopista inteligente"	56.500	56.500	-	-	-	28.609
Inversiones en señalización	1.655.477	1.655.477	-	-	-	2.418.418
Otros costos por obras en ejecución y ejecutadas	9.646.267	9.646.267	-	-	-	9.009.240
Deudores incobrables	164.543	-	-	-	164.543	176.628
Recupero de valorización Bono Pagaré del Gobierno Nacional	-	-	-	-	-	(75.933)
Diferencia de cambio neta generada por pasivos	10.965.871	-	-	-	10.965.871	19.527.511
Diferencia de cambio neta generada por activos	(20.162)	-	-	-	(20.162)	221.454
Total al 31 de diciembre de 2006	237.157.233	21.140.769	138.590.685	10.592.600	(2) 66.833.179	
Total al 31 de diciembre de 2005		21.656.342	120.768.380	9.611.837	(3) 79.048.635	231.085.194

- (1) Imputados en el rubro "Inversiones en obra" (línea "Obras ejecutadas y en ejecución"). Ver Anexo D.2.  
 (2) Incluye: \$ 69.513.279 generados por pasivos (pérdida) y \$ (2.680.100) generados por activos (ganancia).  
 (3) Incluye: \$ 79.617.098 generados por pasivos (pérdida) y \$ (568.463) generados por activos (ganancia).  
 (4) Incluye sueldos de Directores que cumplen funciones ejecutivas en la Sociedad.

Véase nuestro informe de fecha  
14 de febrero de 2007

PRICE WATERHOUSE & CO. S.R.L.

(Socio)

C.P.C.E.C.A.B.A. T°1 - F°17

Ing. Luis Freixas  
Presidente

Alberto G. Maquieira  
Por Comisión Fiscalizadora

**AUTOPISTAS DEL SOL S.A.**

Número de Registro en la Inspección General de Justicia: 1.585.403

Balance general al 31 de diciembre de 2006

**INFORMACION SOBRE COLOCACIONES TRANSITORIAS, CREDITOS Y DEUDAS**

Rubros	Total según balance	1º trim. '07	2º trim. '07	3º trim. '07	4º trim. '07	Vencido	Tasa de interés/ actualización, etc.
	\$	\$	\$	\$	\$	\$	%
<b>ACTIVO CORRIENTE</b>							
<b>Inversiones</b>							
Depósitos en caja de ahorro	482.686	482.686	-	-	-	-	0,60 a 1,20
Depósitos a plazo fijo	6.050.845	6.050.845	-	-	-	-	4,53
Bonos de Descuento	1.587.706	1.587.706	-	-	-	-	s/cotización
Depósitos en Fondos Comunes de Inversión	65.252	65.252	-	-	-	-	s/cotización
	8.186.489	8.186.489	-	-	-	-	
<b>Créditos</b>							
Cuentas a cobrar – Peaje	10.722.154	8.794.100	-	-	-	1.928.054	NO
Previsión para deudores incobrables	(1.827.041)	-	-	-	-	(1.827.041)	NO
O.C.CO.VI. – Ajuste de tarifa a cobrar	216.000	54.000	54.000	54.000	54.000	54.000	NO
	9.111.113	8.848.100	54.000	54.000	54.000	101.013	
<b>Otros créditos</b>							
Locaciones por servicios a cobrar	885.106	69.335	553.232	-	262.539	-	NO
Deudores varios	499.866	499.866	-	-	-	-	NO
Seguros pagados por adelantado	937.994	419.853	406.176	111.965	-	-	NO
Impuestos pagados por adelantado	181.028	44.248	44.248	44.248	48.284	-	NO
Anticipos de impuestos	192.097	192.097	-	-	-	-	NO
Anticipos al personal	44.603	44.603	-	-	-	-	NO
Anticipos a proveedores	165.582	165.582	-	-	-	-	NO
Anticipos a Directores y Síndicos	111.000	-	111.000	-	-	-	NO
	3.017.276	1.435.584	1.114.656	156.213	310.823	-	
<b>PASIVO CORRIENTE</b>							
<b>Cuentas por pagar</b>							
Proveedores	5.937.503	5.937.503	-	-	-	-	NO
O.C.CO.VI. - Redondeo de tarifa	13.223	13.223	-	-	-	-	NO
Partes relacionadas	9.186.000	2.296.500	2.296.500	2.296.500	2.296.500	-	6,00
	15.136.726	8.247.226	2.296.500	2.296.500	2.296.500	-	
Anticipos de clientes	10.595.260	3.522.919	2.357.447	2.357.447	2.357.447	-	NO
<b>Préstamos</b>							
Banco Bilbao Vizcaya Argentaria S.A. (ex BEX)	5.904.100	-	3.743.090	-	2.161.010	-	Libo + 2
Obligaciones Negociables	86.739.357	-	33.442.328	-	53.297.029	-	3,00 a 7,00
	92.643.457	-	37.185.418	-	55.458.039	-	
Remuneraciones y cargas sociales	2.918.932	2.918.932	-	-	-	-	NO
Cargas fiscales	5.376.914	5.376.914	-	-	-	-	NO
Otros pasivos	575.268	147.083	144.902	142.715	140.668	-	NO

Ing. Luis Freixas  
PresidenteVéase nuestro informe de fecha  
14 de febrero de 2007

PRICE WATERHOUSE &amp; CO. S.R.L.

(Socio)

C.P.C.E.C.A.B.A. T°1 – F°17

Alberto G. Maquieira  
Por Comisión Fiscalizadora

**AUTOPISTAS DEL SOL S.A.**

Número de Registro en la Inspección General de Justicia: 1.585.403

Balance general al 31 de diciembre de 2006

**INFORMACION SOBRE COLOCACIONES TRANSITORIAS, CREDITOS Y DEUDAS (Cont.)**

Rubros	Total según balance	31.12.08	31.12.09	31.12.10	31.12.11 o más	Sin plazo	Tasa de interés/actualización, etc.
	\$	\$	\$	\$	\$	\$	%
<b>ACTIVO NO CORRIENTE</b>							
<b>Créditos</b>							
O.C.CO.VI. - Ajuste de tarifas a cobrar	1.076.464	216.000	216.000	216.000	428.464	-	NO
	1.076.464	216.000	216.000	216.000	428.464	-	
<b>Otros créditos</b>							
Anticipos de impuestos	21.094.711	-	6.104.407	14.990.304	-	-	NO
Locaciones por servicios a cobrar	1.913.737	775.882	500.520	570.337	66.998	-	NO
Deudores varios	134.731	-	-	-	134.731	-	NO
Impuestos pagados por adelantado	1.575.862	176.993	176.993	176.993	1.044.883	-	NO
Siniestros a recuperar - La Construcción S.A.	159.840	-	-	-	-	159.840	NO
Diversos	64.164	-	-	-	-	64.164	NO
	24.943.045	952.875	6.781.920	15.737.634	1.246.612	224.004	
<b>PASIVO NO CORRIENTE</b>							
<b>Cuentas por pagar</b>							
Partes relacionadas	19.797.093	3.062.000	3.062.000	3.062.000	10.611.093	-	6,00
	19.797.093	3.062.000	3.062.000	3.062.000	10.611.093	-	
<b>Pasivos netos por impuestos diferidos</b>	46.598.072	-	-	-	46.598.072	-	NO
<b>Anticipos de clientes</b>	50.427.035	9.429.788	9.429.788	9.429.788	22.137.671	-	NO
<b>Préstamos</b>							
Banco Bilbao Vizcaya Argentaria S.A. (ex BEX)	4.322.021	4.322.021	-	-	-	-	Libro + 2
Obligaciones Negociables	920.554.930	173.478.884	119.266.732	78.476.164	549.333.150	-	3,00 a 7,00
	924.876.951	177.800.905	119.266.732	78.476.164	549.333.150	-	
<b>Otros pasivos</b>	606.749	575.268	31.481	-	-	-	NO
<b>Previsiones</b>	19.022.785	19.022.785	-	-	-	-	NO

Ing. Luis Freixas  
Presidente

Véase nuestro informe de fecha  
14 de febrero de 2007

PRICE WATERHOUSE & CO. S.R.L.

(Socio)

C.P.C.E.C.A.B.A. T°1 - F°17

Alberto G. Maquieira  
Por Comisión Fiscalizadora